



Manpower Panamá

Encuesta de Expectativas de Empleo 1er. Trimestre 2011

Miércoles, 9 de Febrero de 2011



Manpower®

Manpower Inc.

- Líder mundial en la industria de Recursos Humanos, crea y provee servicios que permiten a sus clientes triunfar en el cambiante mundo laboral.

Manpower México, Centroamérica y República Dominicana

- Inicia operaciones en Panamá en 2002. Forma parte de la red de más de 100 oficinas en la región.
- Contamos también con otras oficinas en Centroamérica que reportan a nuestra casa matriz en México: El Salvador, Costa Rica, Honduras, Guatemala, Nicaragua, y República Dominicana en el Caribe.

Encuesta de Expectativas de Empleo, Manpower

- Nace en 1962, en Estados Unidos
- Se ha realizado durante más de 47 años
- Encuesta trimestral realizada a nivel mundial.
- Participan de más de 64,000 decisores de Recursos Humanos en 39 países y territorios.

Mide las intenciones de los empresarios sobre incrementos o disminuciones en sus plantillas laborales para el siguiente trimestre.

Encuesta de Expectativas de Empleo, Manpower

Única

Predictiva

Enfocada

Independiente

Robusta

Genera un indicador, la **Tendencia Neta del Empleo**

Encuesta de Expectativas de Empleo, Manpower Panamá

- Entrevista a los responsables de la toma de decisiones en el área de Recursos Humanos.
- 620 empresas agrupadas por sector productivo y región geográfica, basado en las clasificaciones del Ministerio de Economía y Finanzas de Panamá.



Diferencia entre porcentaje y puntos porcentuales

Trimestre	Tendencia Neta del Empleo
A	+20%
B	+25%

Variación: 5 puntos porcentuales.

- Utilizamos **puntos porcentuales** para medir las **variaciones trimestrales y anuales**.
- Utilizamos **porcentaje (%)** para referirnos a la **Tendencia Neta del Empleo**.

Tendencia Neta del Empleo

- A nivel mundial, la encuesta se basa en la misma pregunta:
¿Prevé usted movimientos laborales en su organización para el próximo trimestre (enero - marzo 2011), en comparación con el trimestre actual?

Ejemplo:

Respuestas Panamá:

Incremento	27%
Disminución	6%
Sin cambio	64%
No sabe	3%

Tendencia Neta del Empleo =

% Incremento menos % Disminución

Por tanto = 27% - 6% = **+21%**

Respuestas Grecia:

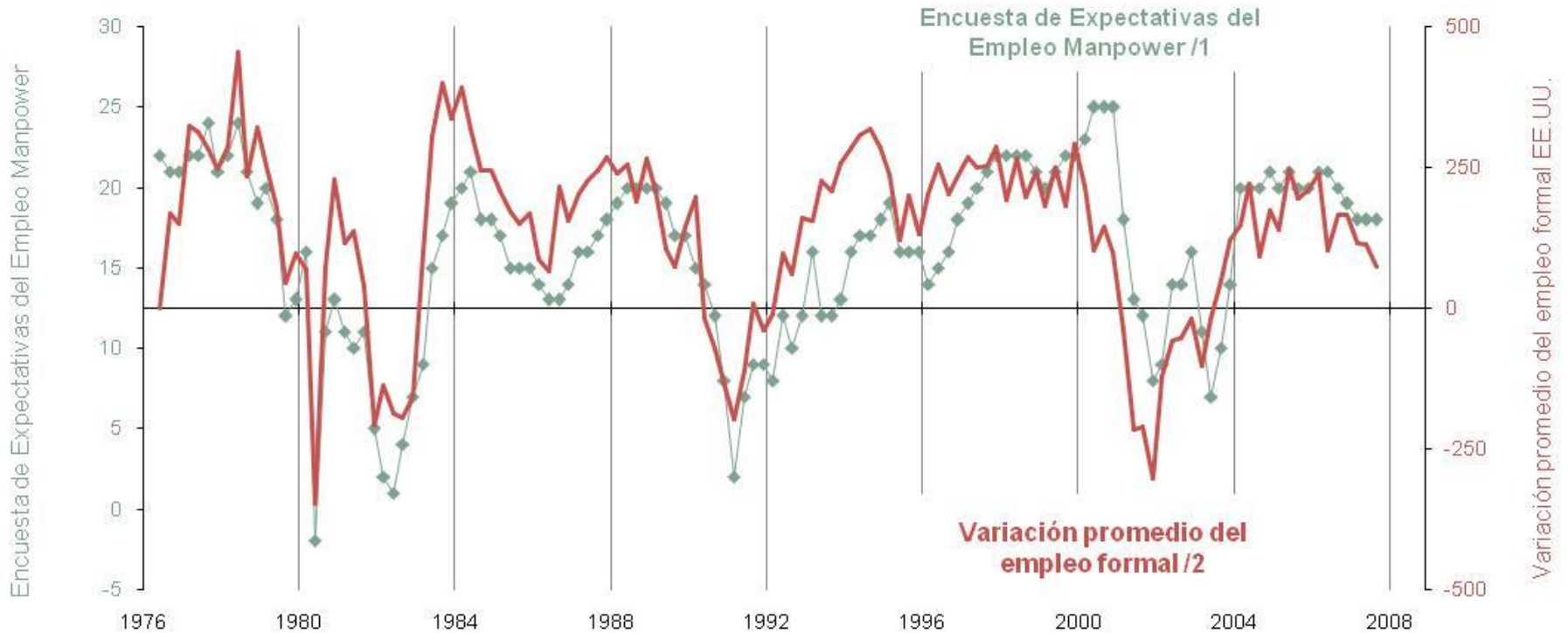
Incremento	8%
Disminución	23%
Sin cambio	65%
No sabe	4%

Tendencia Neta del Empleo =

% Incremento menos % Disminución

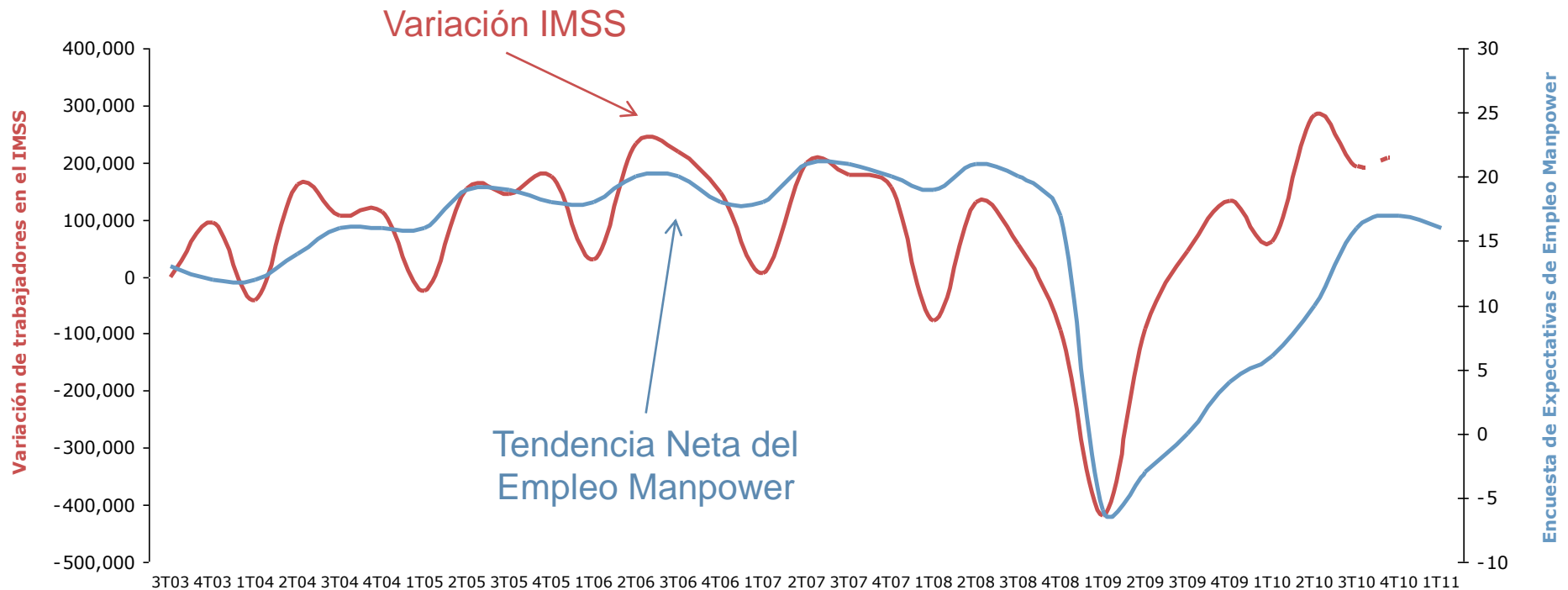
Por tanto = 8% - 23% = **-15%**

Encuesta de Expectativas del Empleo Estados Unidos Vs. Índice del Empleo



Fuentes: 1. Encuesta de Expectativas del Empleo de Manpower Inc. 2. Oficina de Estadísticas Laborales de E.U.

EEE Manpower México Vs. Trabajadores Asegurados IMSS



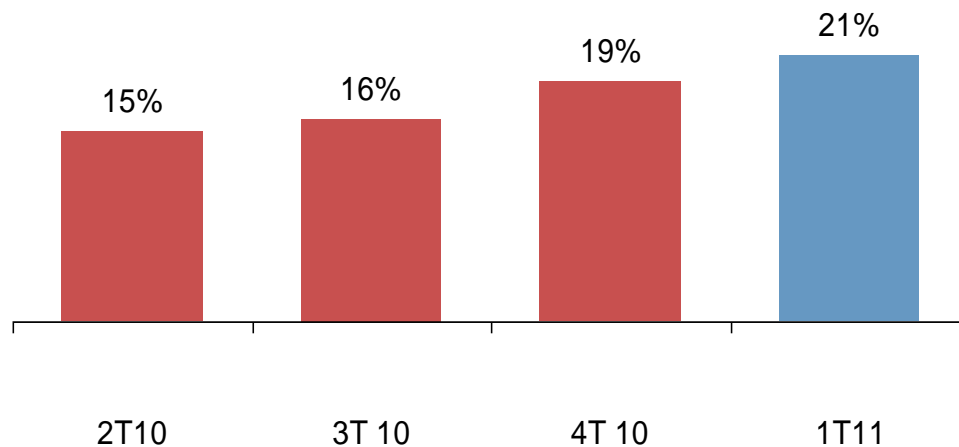
Fuente: 1. Encuesta de Expectativas del Empleo de Manpower México. 2. Instituto Mexicano del Seguro Social (IMSS)

Nota: la línea punteada corresponde a datos estimados por Manpower, con base en datos del IMSS.

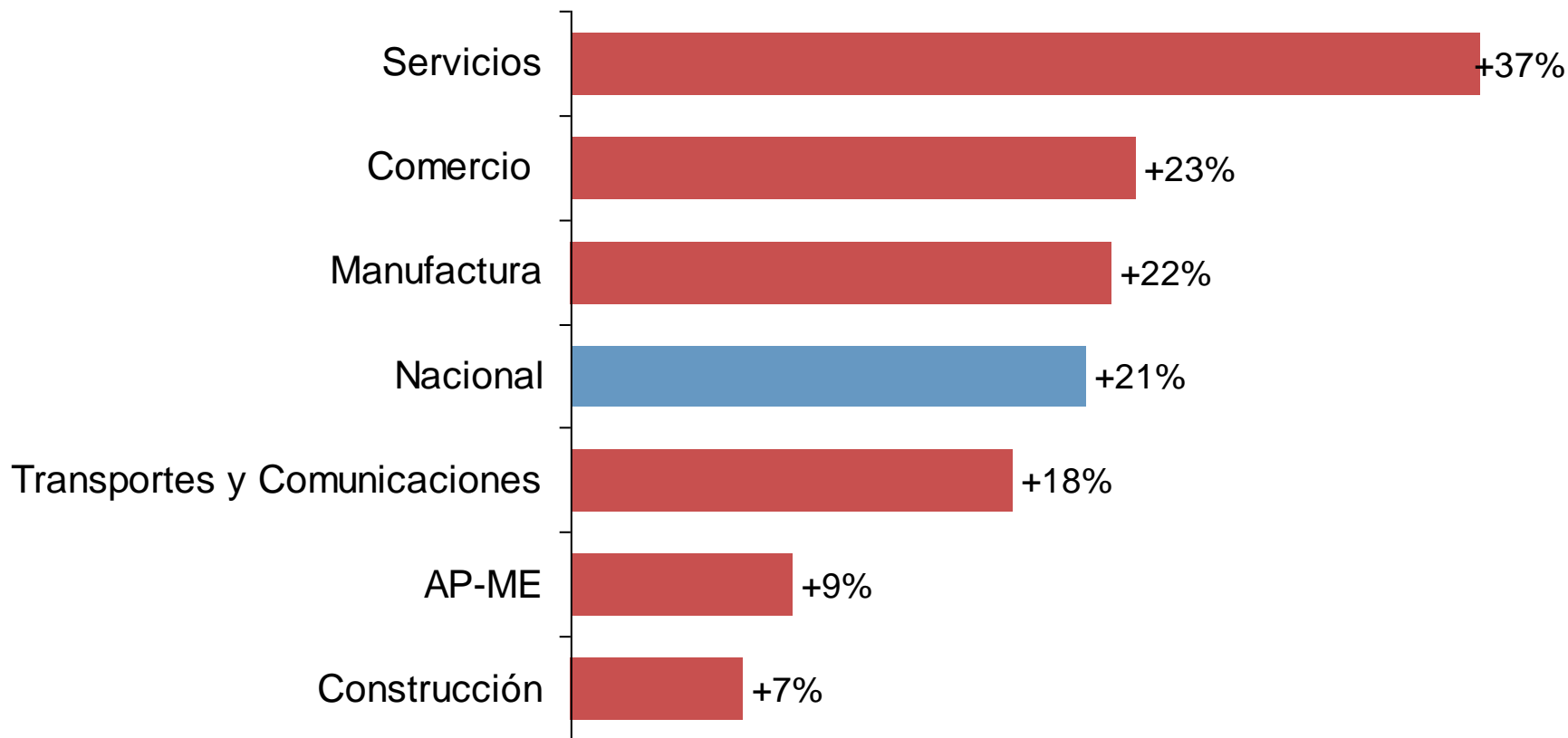
Tendencia Neta Nacional

(En porcentaje)

	Aumentará	Disminuirá	Sin cambio	No sabe	Tendencia Neta
	%	%	%	%	%
Primer Trimestre 2011	27	6	64	3	+21
Cuarto Trimestre 2010	26	7	67	0	+19
Tercer Trimestre 2010	22	6	72	0	+16
Segundo Trimestre 2010	23	8	66	3	+15



Tendencia Sectorial



Panamá



Regiones de Panamá

Ciudad de Panamá

Colón

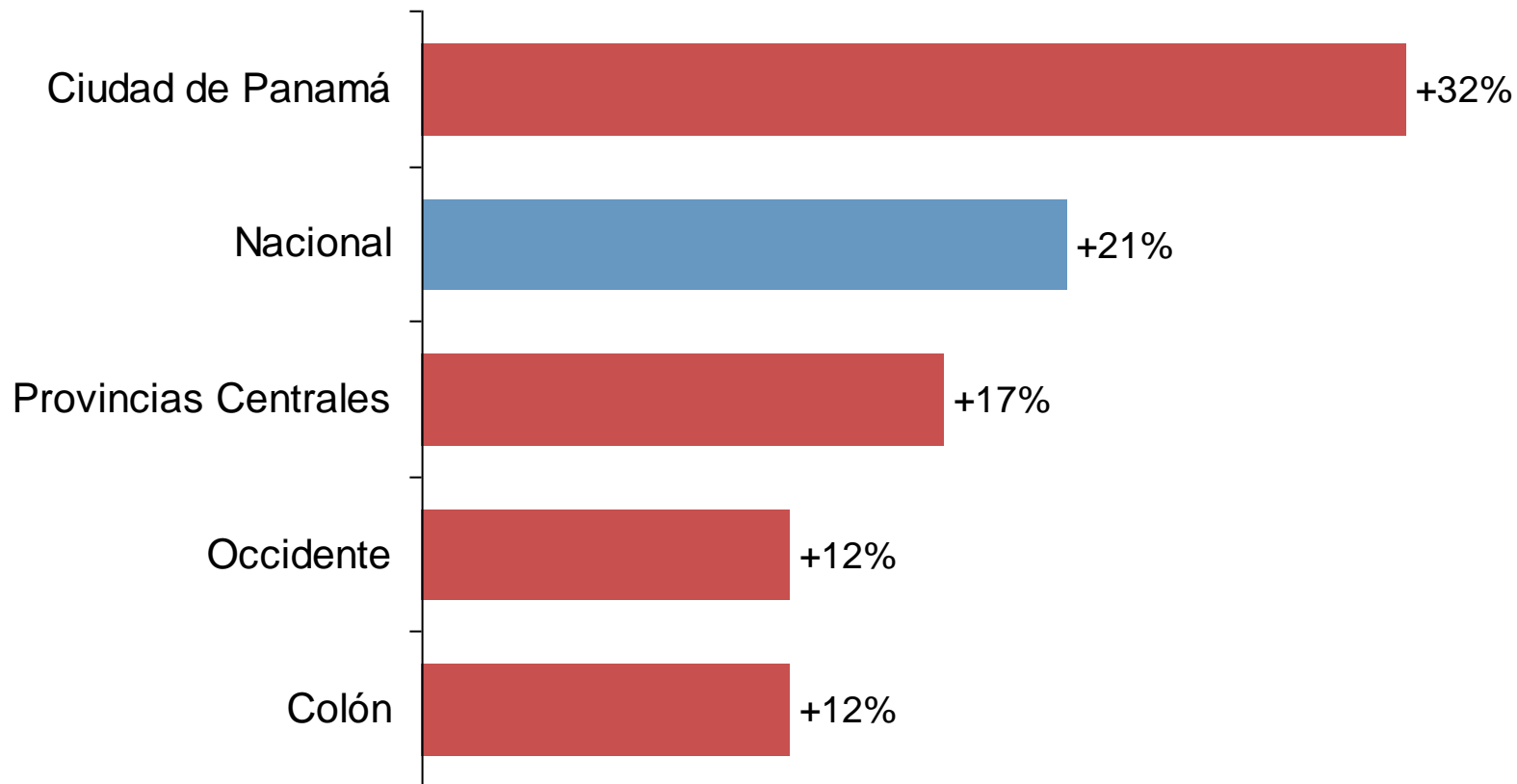
Provincias Centrales

- Veraguas
- Coclé
- Herrera
- Los Santos

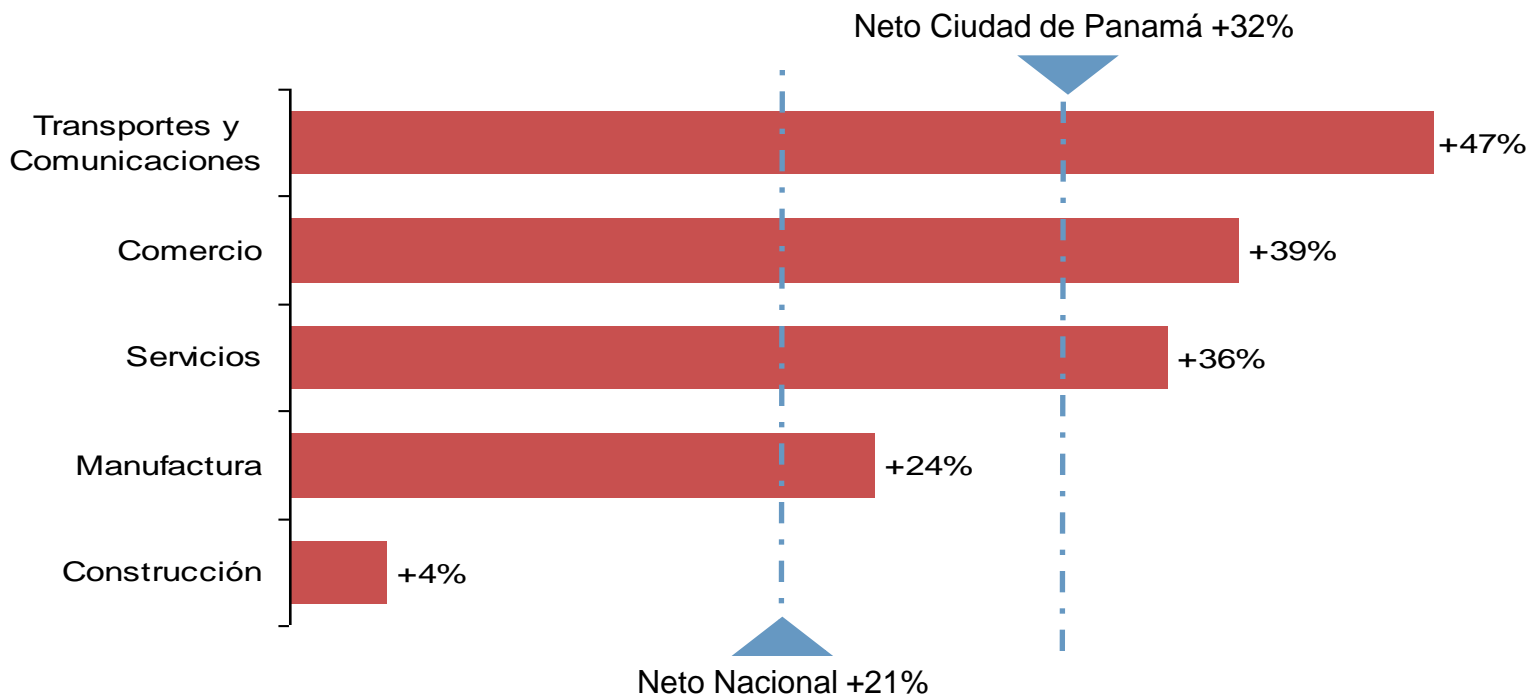
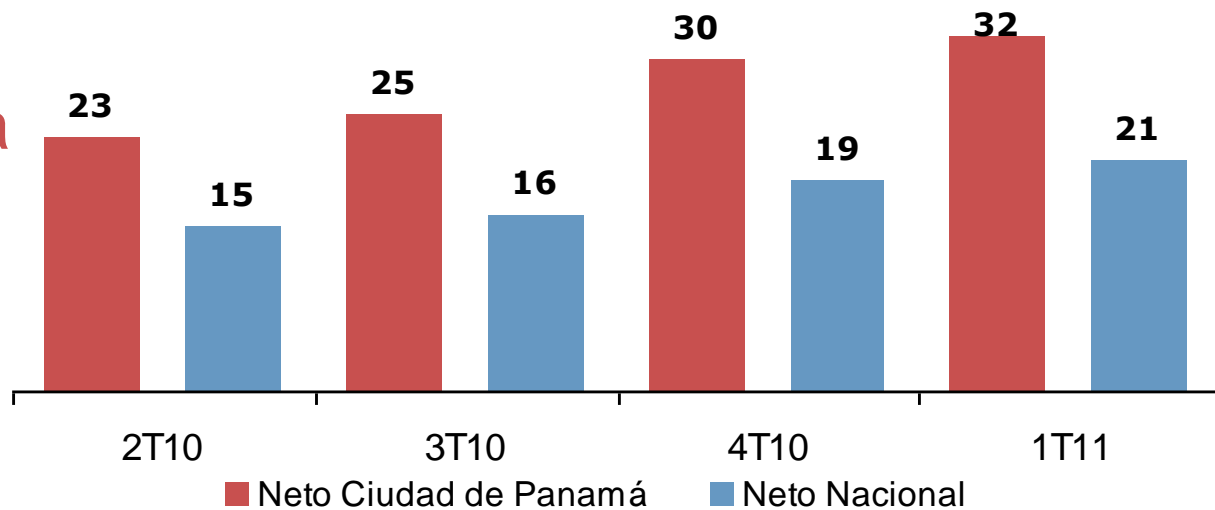
Occidente

- Chiriquí
- Bocas del Toro

Tendencia Regional

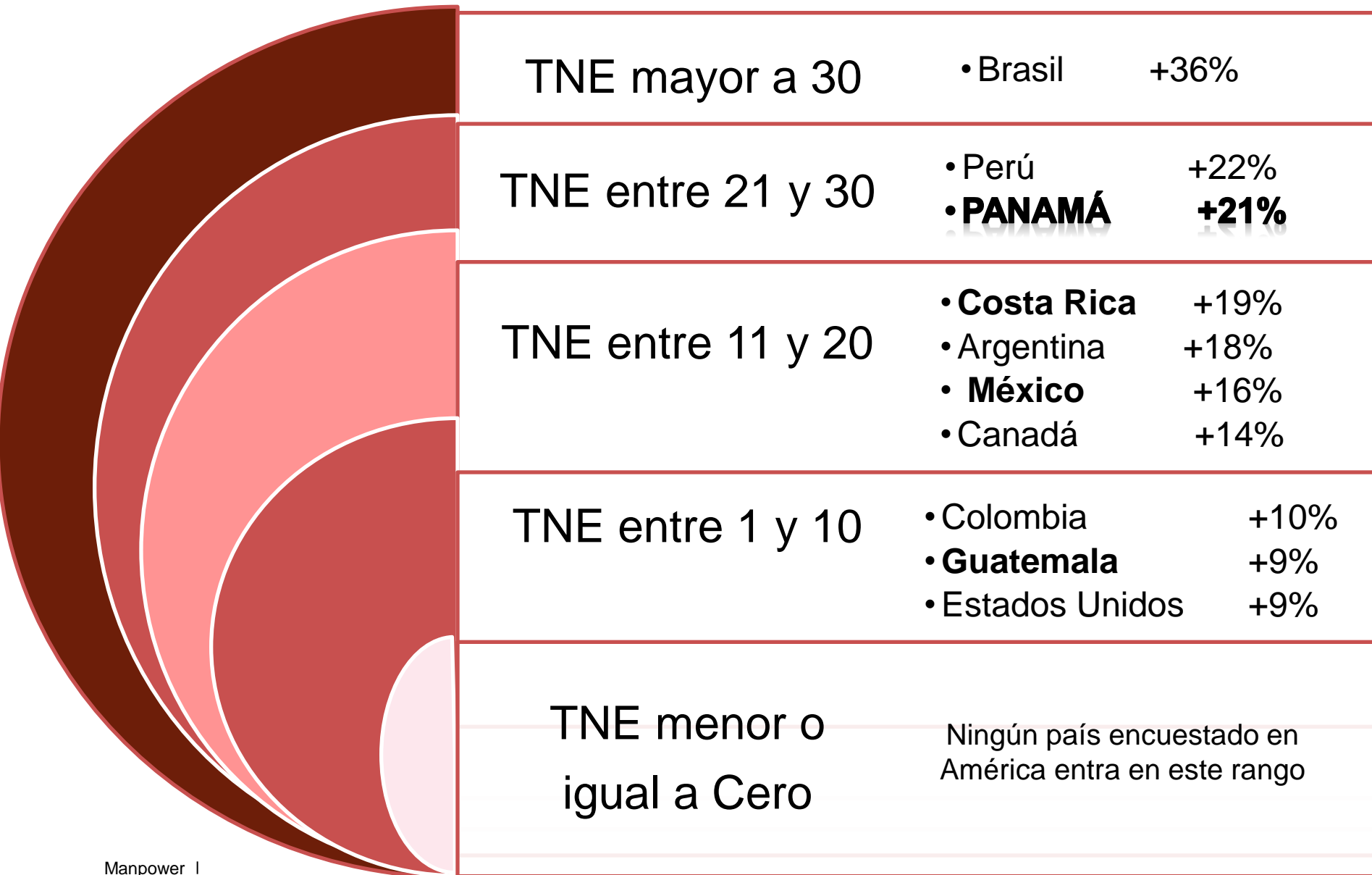


Ciudad de Panamá

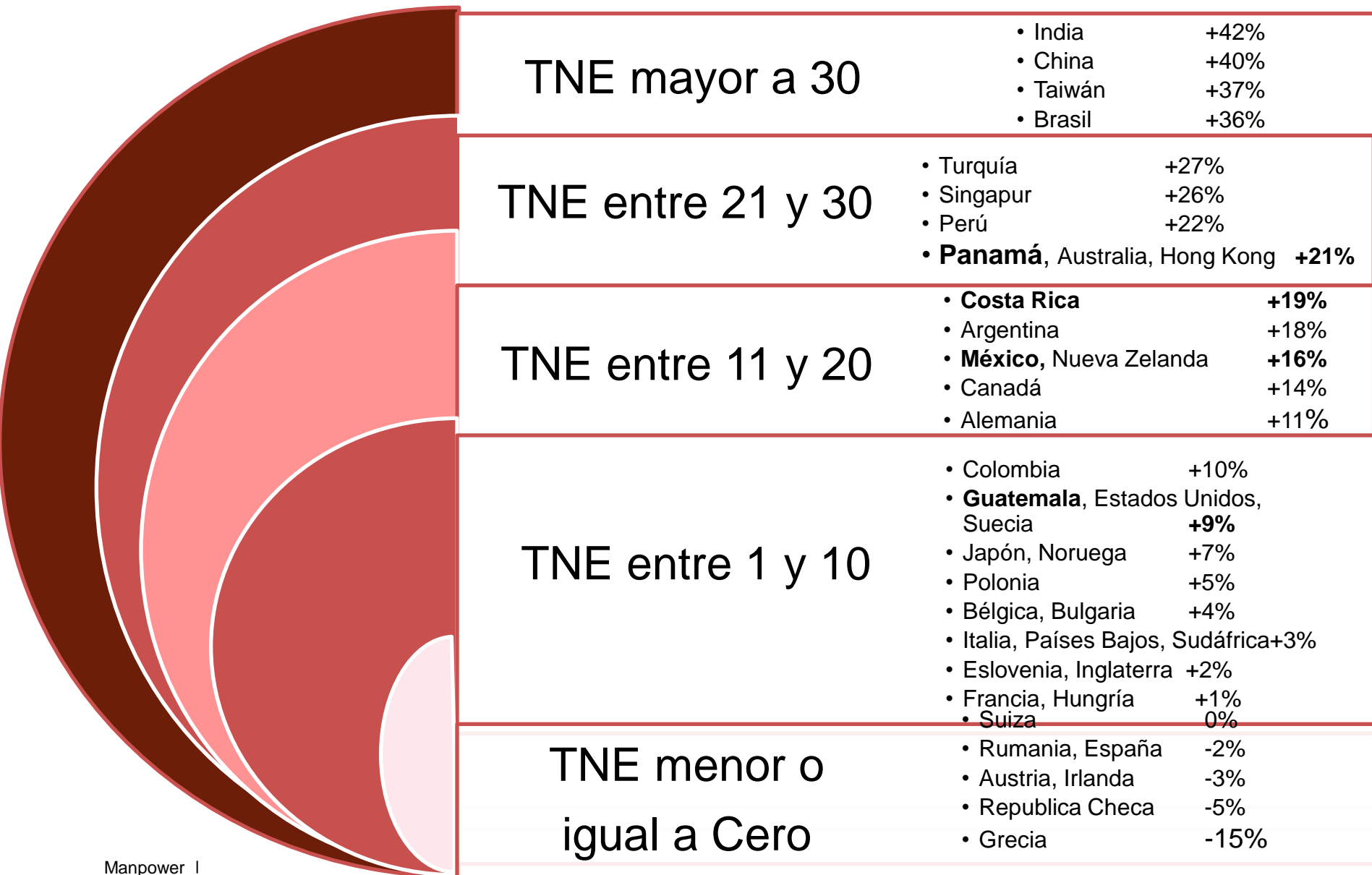


Panorama global

Panorama América 4T 11



Panorama Global 4T 11



El mundo del trabajo está cambiando

¿Qué vas a hacer?



Manpower®